

Novopan Spaandex K-gulv

Renovering af gulve

GULVE MED SPAANDEX VÆG/GULV PLADER

Eksisterende trægulve kan renoveres med et undergulv af 12 og 16 mm Spaandex væg/gulv plader eller 22 mm Spaandex K-gulv, som plant og stabilt underlag for nye trægulve eller gulvbelægninger af vinyl, linoleum, tæpper og tilsvarende.

KONSTRUKTIONSOBYGNING

Eksisterende trægulve på bjælkelag er enten en del af en eksisterende etageadskillelse mellem opvarmede rum og dermed opbygget uden dampspærre i konstruktionen, eller en del af en etageadskillelse mellem opvarmede og kolde rum, f.eks. i en kælder.

Fugt i kolde kælderrum vil ofte øge risikoen for opfugtning af nye undergulve, hvis der ikke er en tæt dampspærre i konstruktionen. Det skyldes at undergulve af spånplader er tættere og mere fulgtfølsomme end et ældre bræddegulv. Før lægning af pladeundergulve anbefales det at undersøge fugtforholdene i bygningen.

Eksisterende trægulv

Eksisterende trægulve bør kontrolleres for bæreevne og knirkelyde. Om nødvendigt skal brædderne efterskrues for at reducere eftergivligheden og risikoen for knirkelyde.

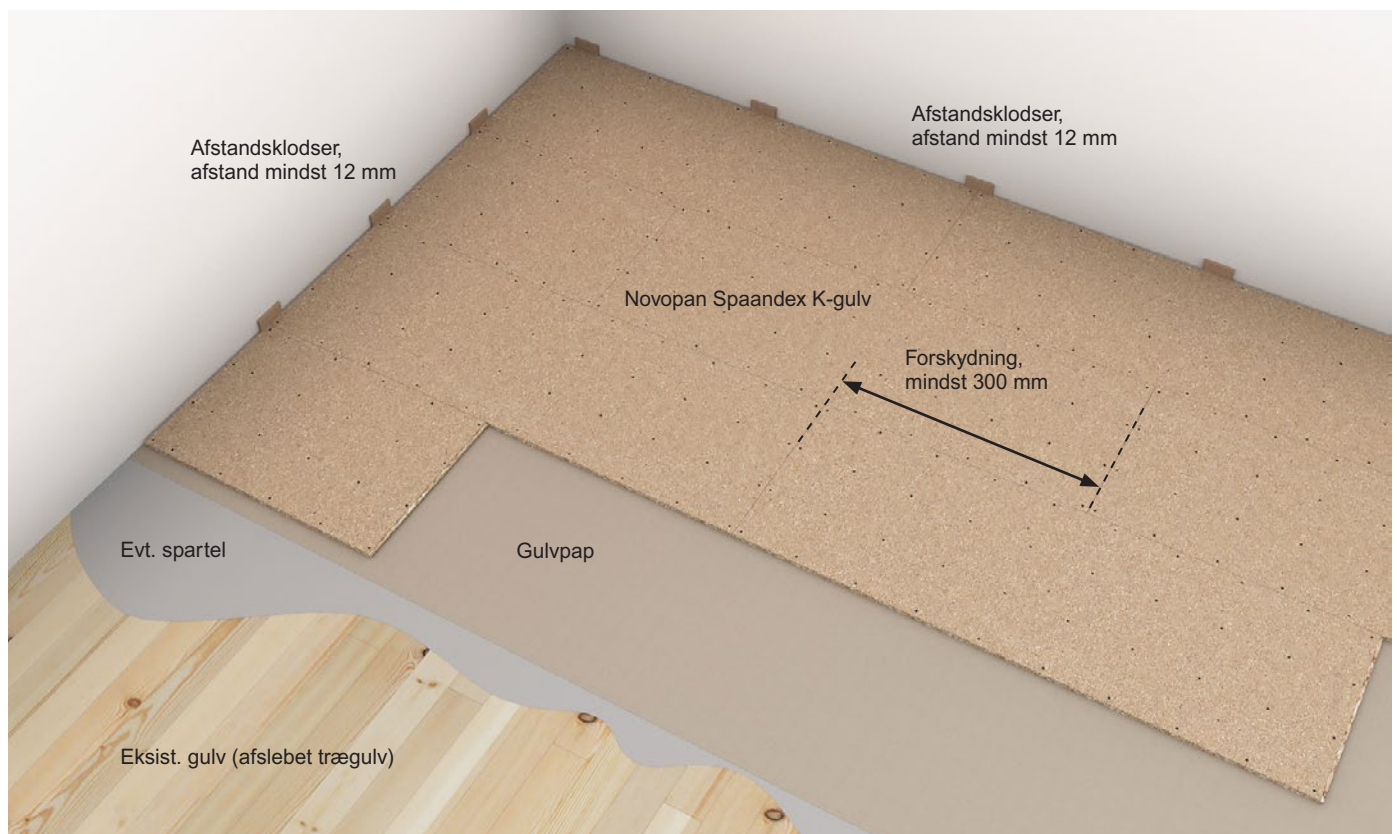
Består underlaget af brede ældre brædder med kraftig "vaskebræt" facon, vil det normalt være nødvendigt at afslibe brædderne, så der opnås en plan overflade for det nye undergulv.

Er bræddeunderlaget med begrænset "vaskebræt", kan der være behov for at gulvet spartles til plan flade inden undergulvspladerne monteres. Rådfør dig med spartelleverandøren for valg af den bedst egnede spartelmasse.

Ved svag "vaskebræt" kan 22 mm Spandex K-gulve lægges direkte på bræddegulvet på et mellemlag af gulvpap.

Gulvplader

12 og 16 mm Spaandex væg/gulv P2 og 22 mm Spaandex K-gulv EN 312 P6 er klassificeret til anvendelse i permanent opvarmede rum med en relativ luftfugtighed, der på årsbasis kun overstiger 65% i nogle få uger, dvs. i almindelige boliger, kontorer og tilsvarende.



Figur 1 Lægning af Spaandex K-undergulv i forbandt på underlag af gulvpap. Gulvpladerne skrues til bræddegulvet iht. tabel 1.

Montering af gulvplader


Før montering af gulvplader skal det eventuelt anvendte spartellag være tørt og bæredygtigt, se leverandørens anbefalede tørretider i lægningsanvisningen.

Gulvpladerne lægges i forbandt med en forskydning på mindst 300 mm på et underlag af gulvpap mindst 500 g/m². Brug afstandsklodser langs alle vægge, så pladerne ligger mindst 12 mm fra væggene, se figur 1.

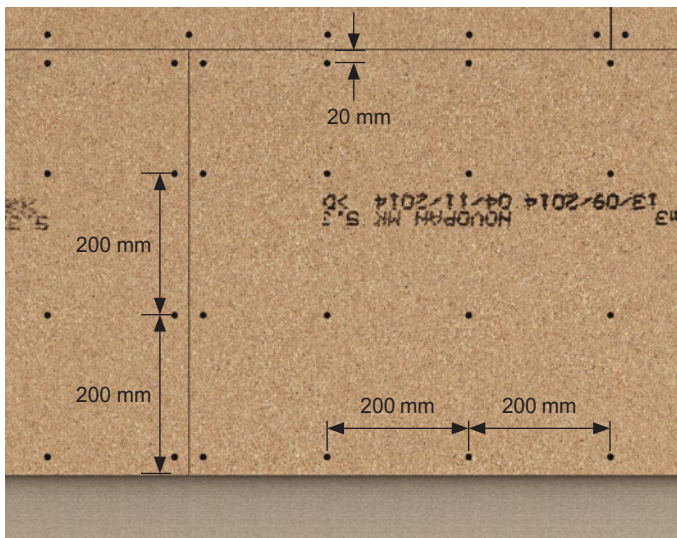
Alle pladesamlinger skal limes i fæ og not. Anvend så meget lim, at den er synlig i samlingerne. Overskydende lim fjernes. Ved limning i anvendelsesklasse 1 anbefales en 1-komponent D3 PVAc-lim.

Pladerne skrues til bræddeunderlaget med spånpladeskruer i henhold til tabel 1. De limede K-gulvplader skal hærde mindst ét døgn. I denne periode må gulvet ikke belastes eller trafikeres. Slib alle samlinger, dog tidligst 48 timer efter lægningen.

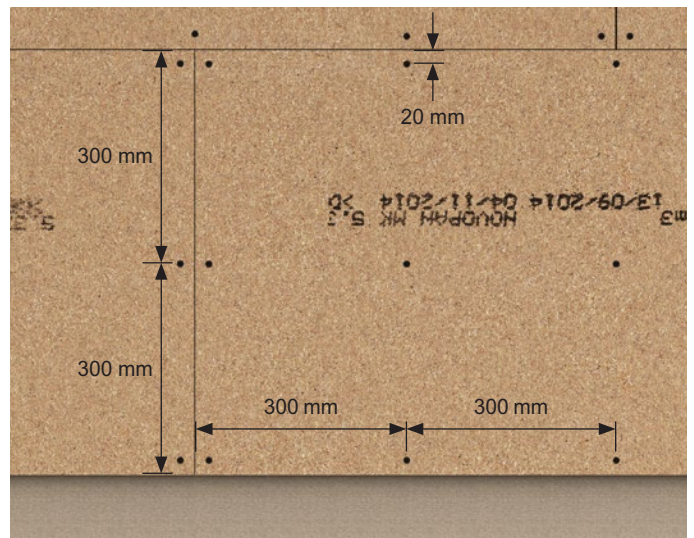
Gulvet skal afdækkes med PE-folie i byggeperioden for at undgå opfugtning af spånpladerne indtil den færdige gulvbelægning monteres.



Figur 2 12 mm gulvplade, skrufastgørelse pr. 200 mm × 200 mm og med 20 mm afstand til pladekanter.



Figur 3 16 mm gulvplade, skrufastgørelse pr. 200 mm × 200 mm og med 20 mm afstand til pladekanter.



Figur 4 22 mm gulvplade, skrufastgørelse pr. 300 mm × 300 mm og med 20 mm afstand til pladekanter.

Tabel 1 Skruer og skruerafstande.

Plade	Skrueafstand	Fra kant	Skruedim.	Se figur
12 mm	200 × 200 mm	20 mm	3,5 × 35 mm	Figur 2
16 mm	200 × 200 mm	20 mm	3,5 × 40 mm	Figur 3
22 mm	300 × 300 mm	20 mm	3,5 × 55 mm	Figur 4

Fakta #58

Læs vejledningen grundigt igennem inden du går i gang.

ANSVARFRASKRIVELSE

Novopan Klimagulv og Spaandex væg/gulvplader bliver fremstillet under omhyggelig kvalitetskontrol. Produkter fra Kronospan er under kontinuerlig udvikling, og de tekniske specifikationer er angivet med forbehold for ændringer. I øvrigt henvises til gældende salgs- og leveringsbetingelser. Seneste aktuelle version er altid tilgængelig på kronospan-dk.dk.

2024 © Kronospan [Nexttool, v.2, 12/2024]

kronospan
NOVOPAN TRÆINDUSTRI

KRONOSPAN ApS Pindstrup
8550 Ryomgaard · T +45 8974 7400
sales@kronospan-dk.dk · www.kronospan-dk.dk